

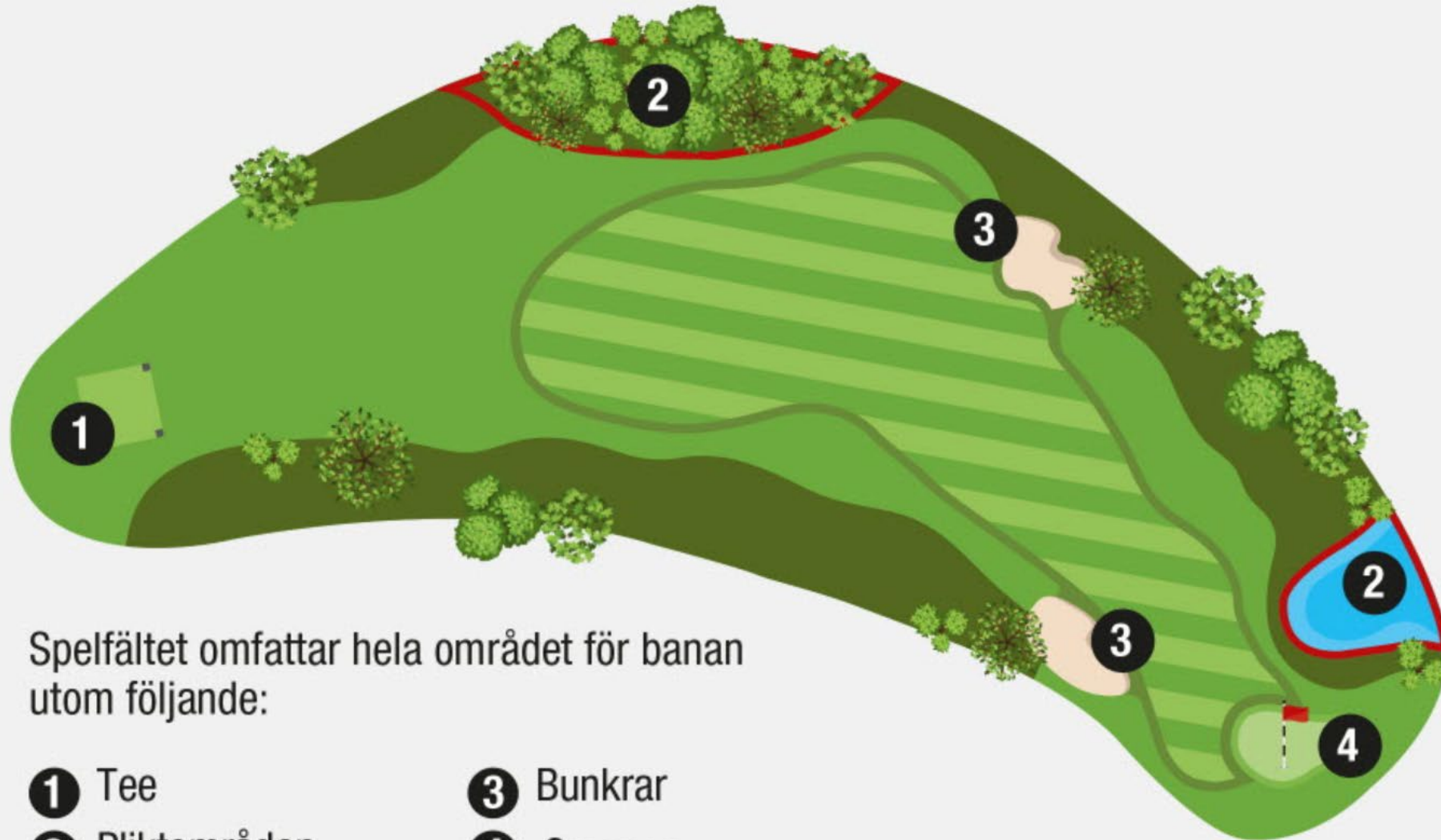
Golfregler

HaningeStrand GK

2024



FIG. 2.2: DEFINIERADE OMRÅDEN PÅ BANAN



Spelfältet omfattar hela området för banan utom följande:

- | | |
|-----------------------|------------------|
| 1 Tee | 3 Bunkrar |
| 2 Pliktområden | 4 Greenen |

6,1b Starta ett hål

En boll måste spelas från tee

En boll är på tee, när någon del av bollen vidrör eller är ovanför någon del av tee.

Om en spelare som startar ett hål spelar en boll från en plats utanför tee :

Matchspel. Det blir ingen plikt, **men** motspelaren får återkalla slaget: Detta måste göras omedelbart och innan någon av spelarna slår ännu ett slag.

När motspelaren återkallar slaget, kan motspelaren inte ta tillbaka återkallandet.

Slagspel. Spelaren får den **allmänna plikten (två pliktslag)** och måste rätta till misstaget genom att spela en boll från tee: Bollen som spelats från en plats utanför tee är inte i spel.

FIG. #2 17.1d: LÄTTNAD FÖR BOLL I RÖTT PLIKTOMRÅDE

- X Punkt där bollen skar pliktområdets gräns
- Punkt där droppad boll först träffar flagglinjen
- Referenspunkt
- Lättnadsområde

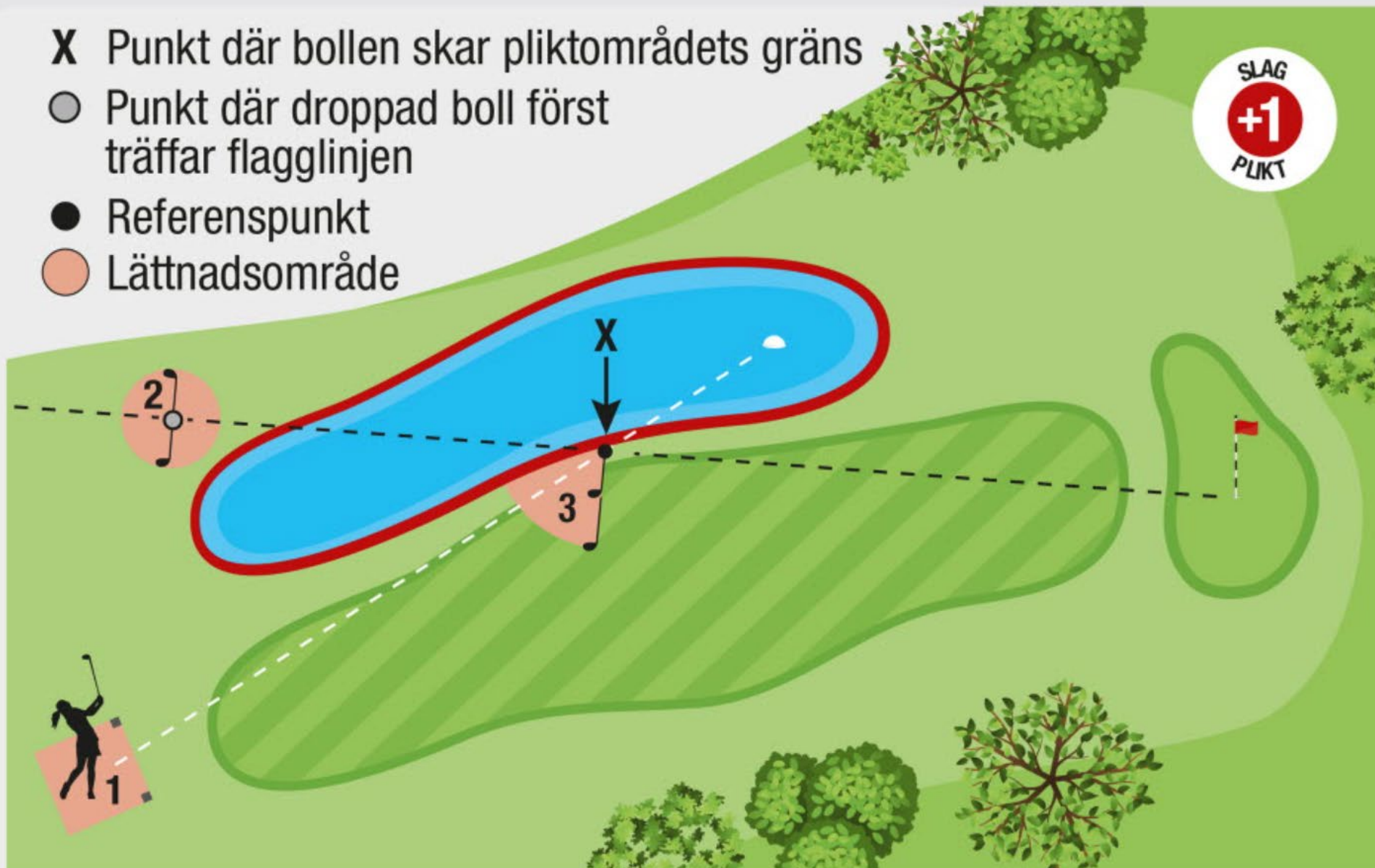


FIG. 14.3c: EN BOLL MÅSTE DROPPAS I OCH STANNA I LÄTTNADSOMRÅDET



Tvck till

FIG. #2 14.3c: DROPPA VID LÄTTNAD PÅ FLAGGLINJEN

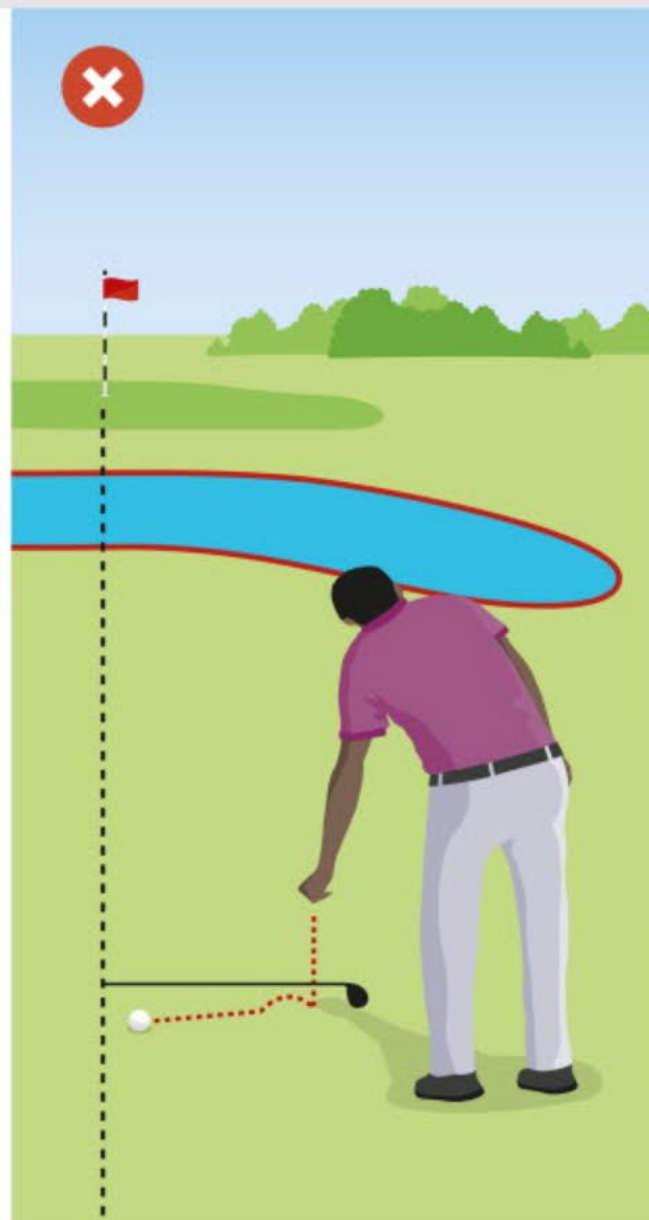
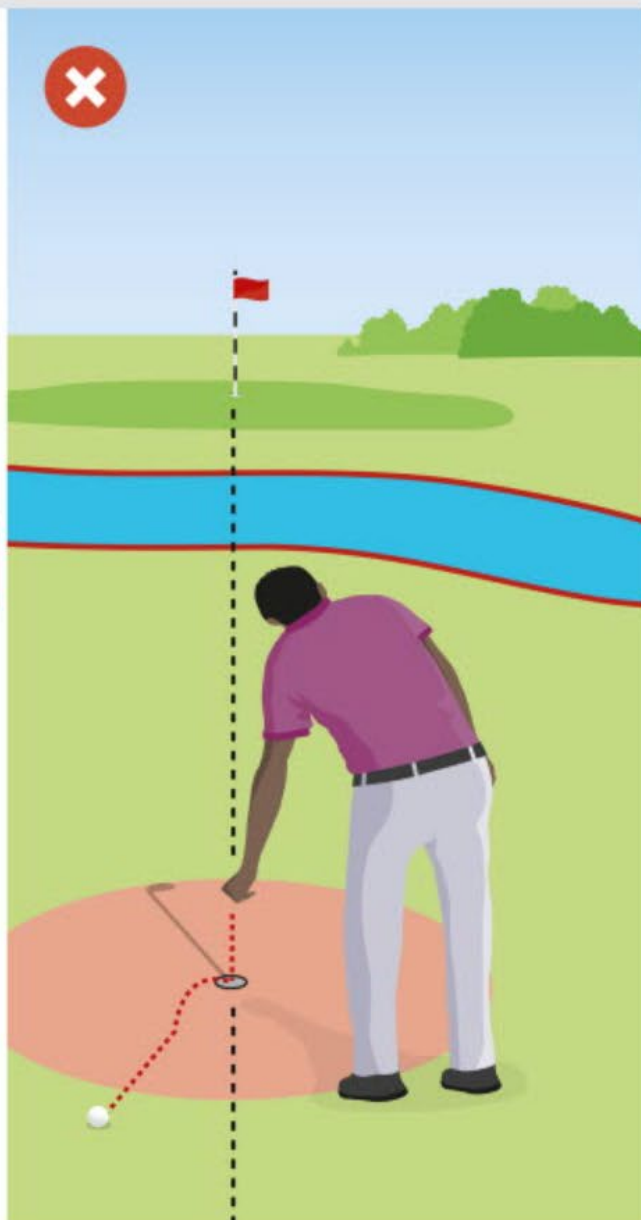
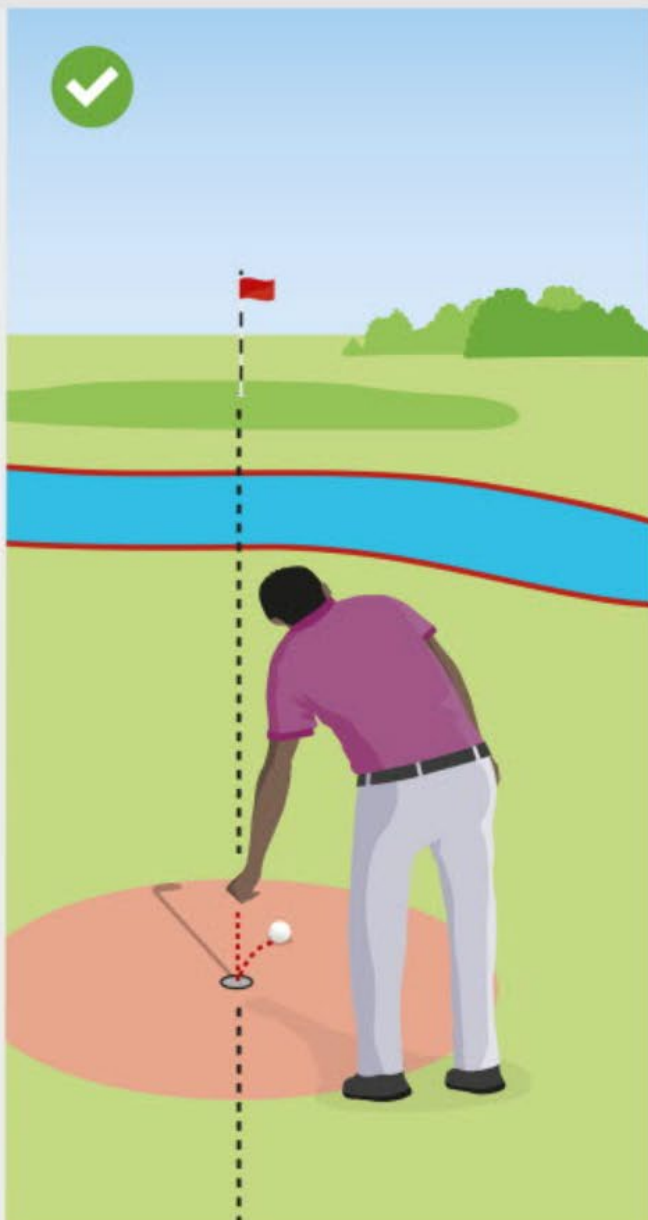

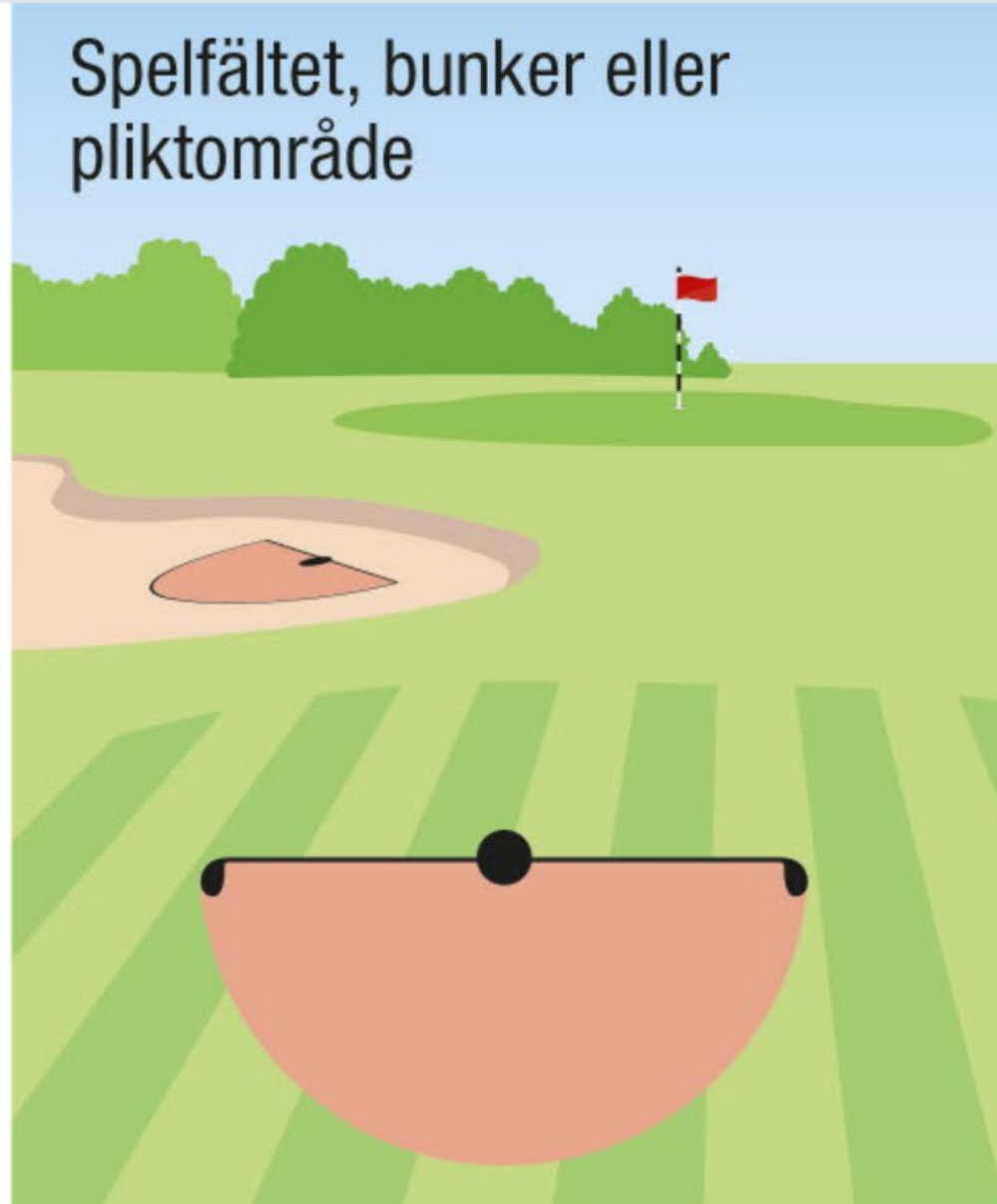


FIG. 14.6: SLÅ NÄSTA SLAG VARIFRÅN FÖREGÅENDE SLAG SLOGS

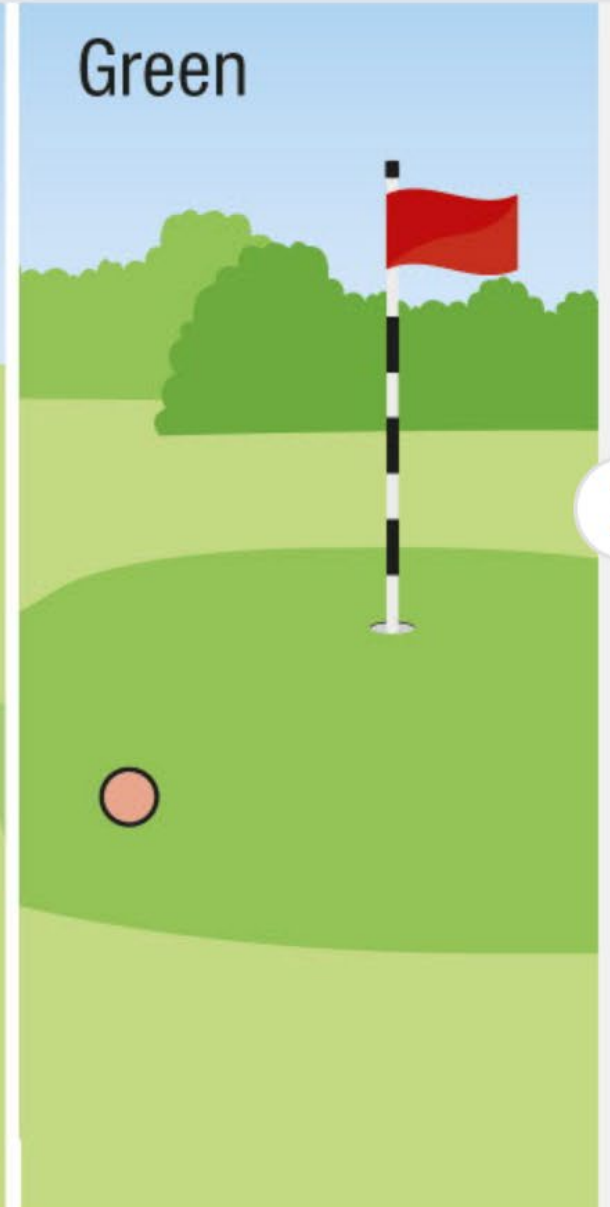
Tee



Spelfältet, bunker eller pliktområde



Green

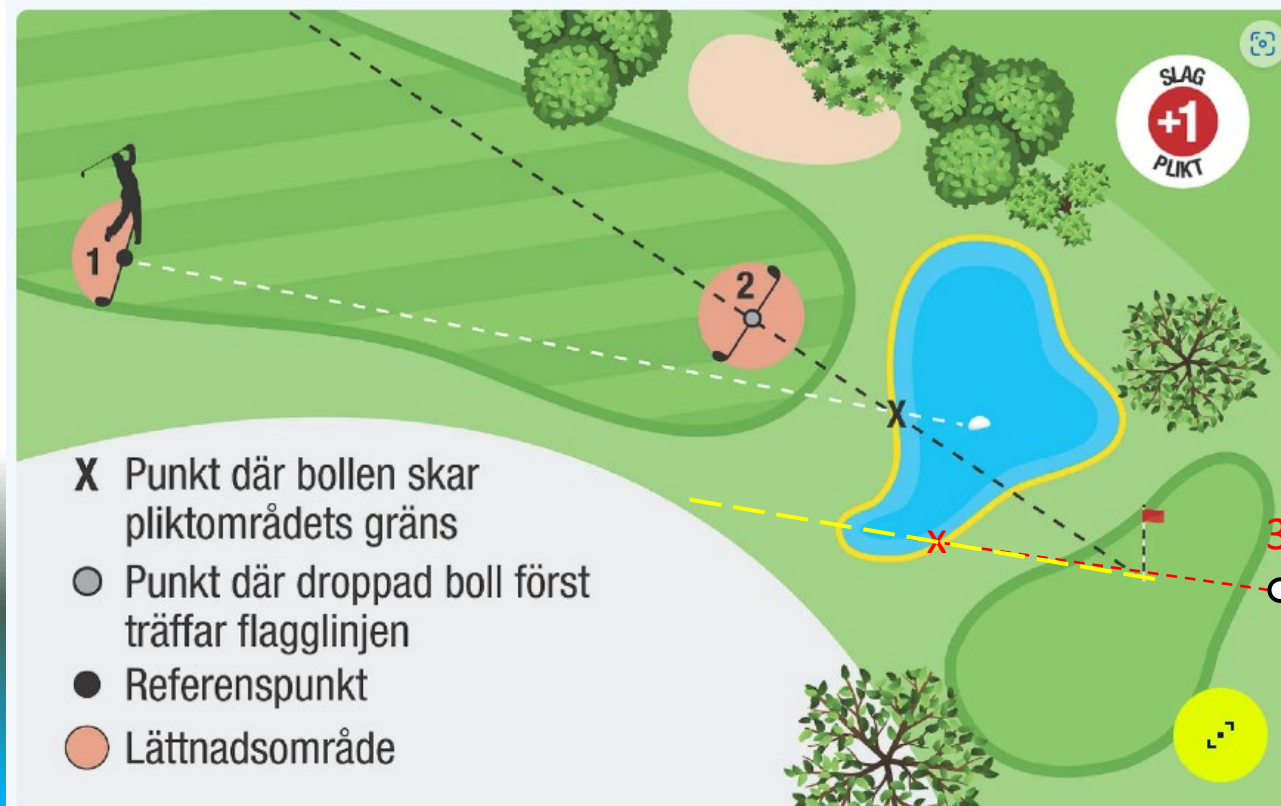


Allmänt om regler

• Regel 17 Pliktområden

- 17.1d Lättnad för en boll i ett pliktområde

FIG. #1 17.1D: LÄTTNAD FÖR BOLL I GULT PLIKTOMRÅDE



När det är känt eller så gott som säkert att en boll är i ett gult pliktområde och spelaren önskar att ta lättnad, har spelaren **två** alternativ, båda med ett slags plikt. Spelaren får:

1. ta lättnad med slag och distans genom att spela en boll från ett lättnadsområde baserat på var föregående slag slogs.
2. ta lättnad på flagglinjen genom att droppa en boll utanför pliktområdet och hålla punkt X mellan hålet och punkten där bollen droppas.

Ex hål 14
Husbybanan

Lättnadsalternativ Hål 14 Husbybanan



Om bollen hamnar i det Gula pliktområdet vid hål 14
Finns det två alternativ.

1 Droppa bollen på flagglinjen

2 Spela bollen från föregående plats.

Det innebär att om bollen slogs från green och ner i pliktområdet, så placerar man bollen på uppskattad plats på green, därifrån den senast slogs.

Båda alternativen innebär 1 pliktslag

7,2

Identifiera en boll,

Om det inte går att identifiera som den ligger:

- Spelaren får lyfta bollen för att identifiera den (även genom att rotera den), men:
- **bollens läge måste först markeras och bollen får inte rengöras** mer än vad som behövs för att identifiera den.
- Om den lyfta bollen är spelarens boll eller en annan spelares boll, måste den återplaceras på sin ursprungliga punkt (se [Regel 14.2](#)).

Boll dold i bunker.

Man får leta fram bollen för identifiering och sedan måste man återskapa det ursprungliga läget i sanden, men får lämna en liten del av bollen synlig om bollen hade varit täckt med sand.

Om spelaren spelar bollen utan att ha återskapat det ursprungliga läget, får spelaren den **allmänna plikten**.

FIG. 19.2: LÄTTNADSNÄRVARO FÖR OSPELBAR BOLL PÅ SPELFÄLTET

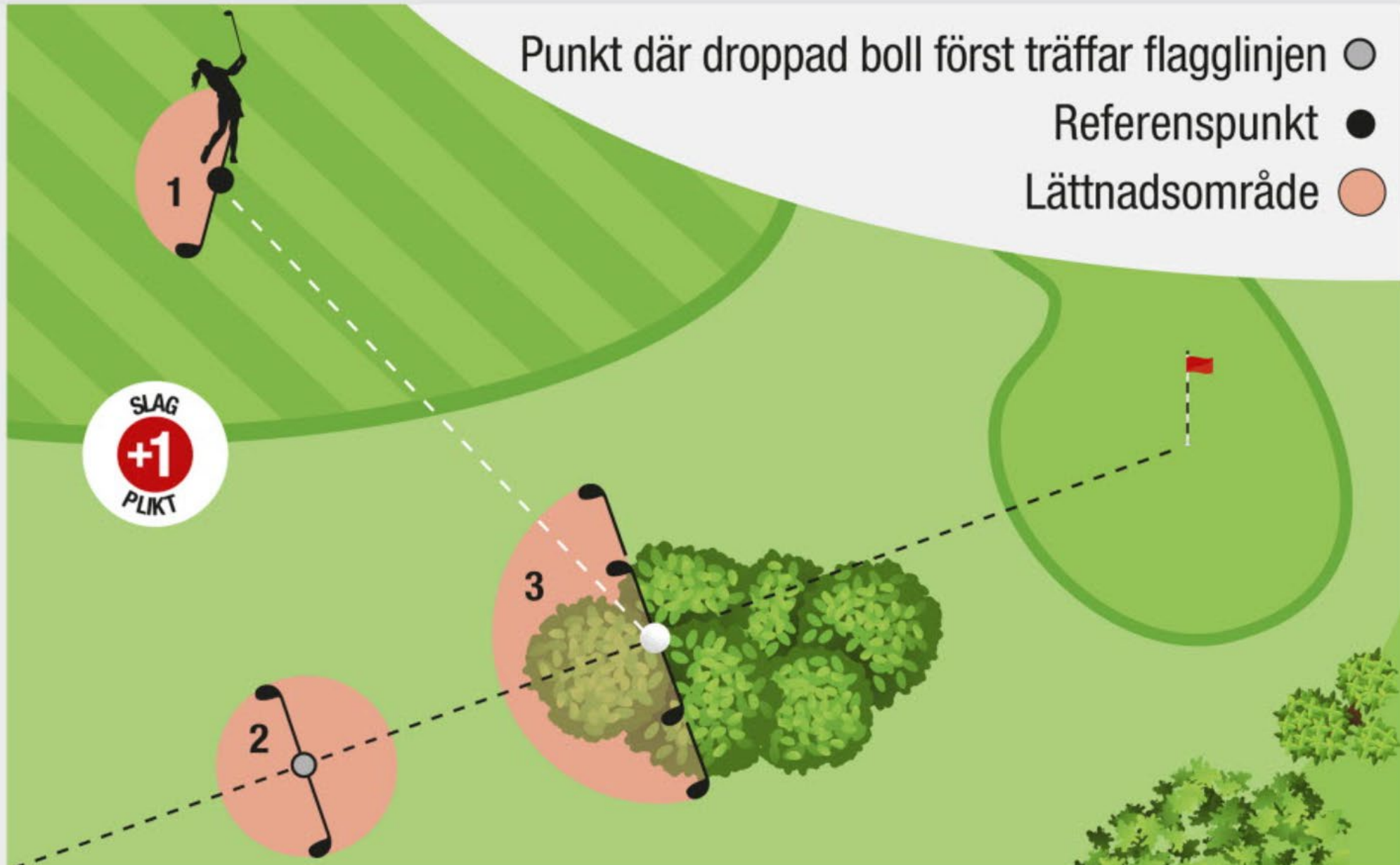


FIG. 19.3: LÄTTNADSNÄRSÄLTERNÄTIV FÖR OSPELBAR BOLL I BUNKER

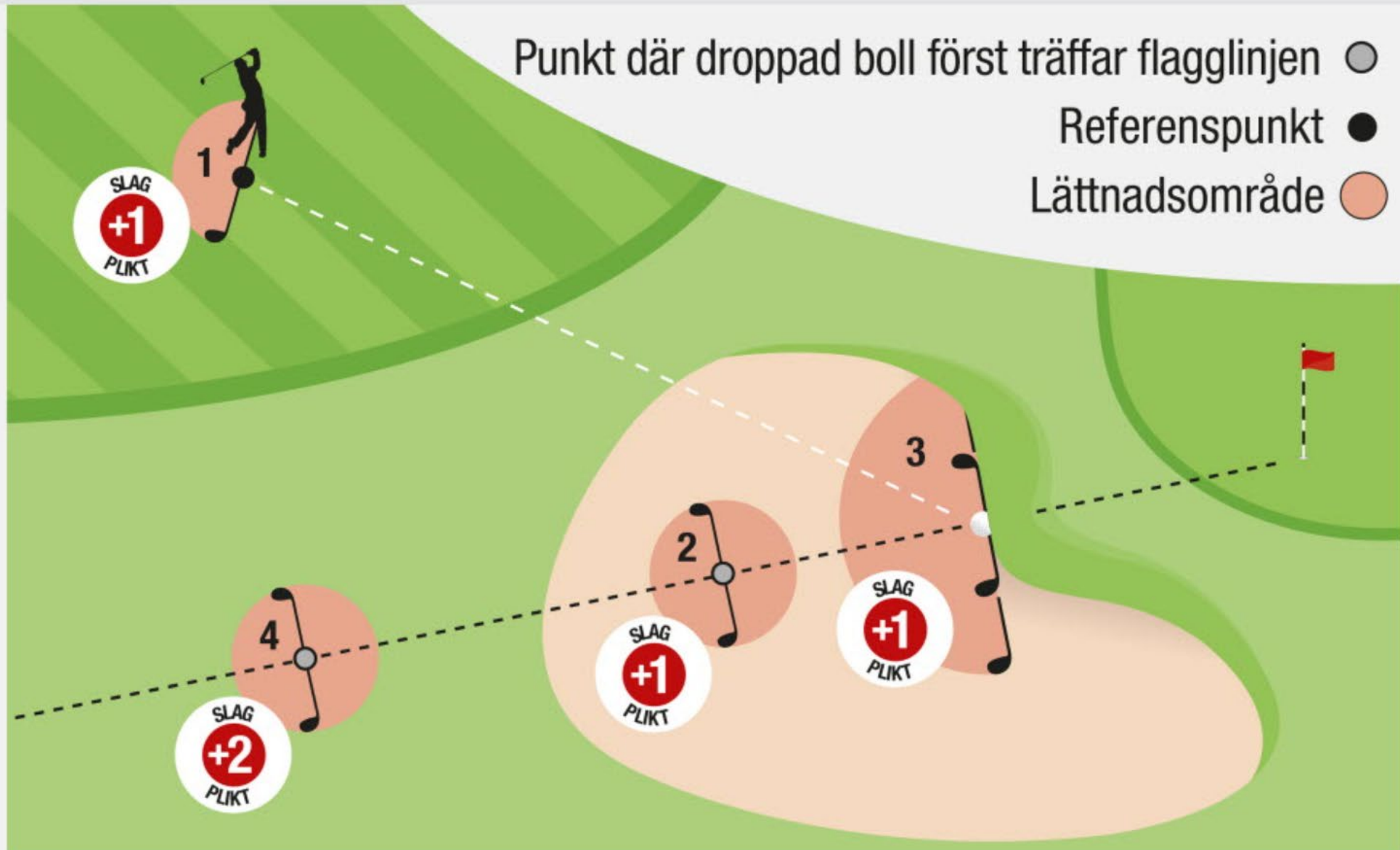


FIG. 13.1f: LÄTTNAD UTAN PLIKT FRÅN FEL GREEN

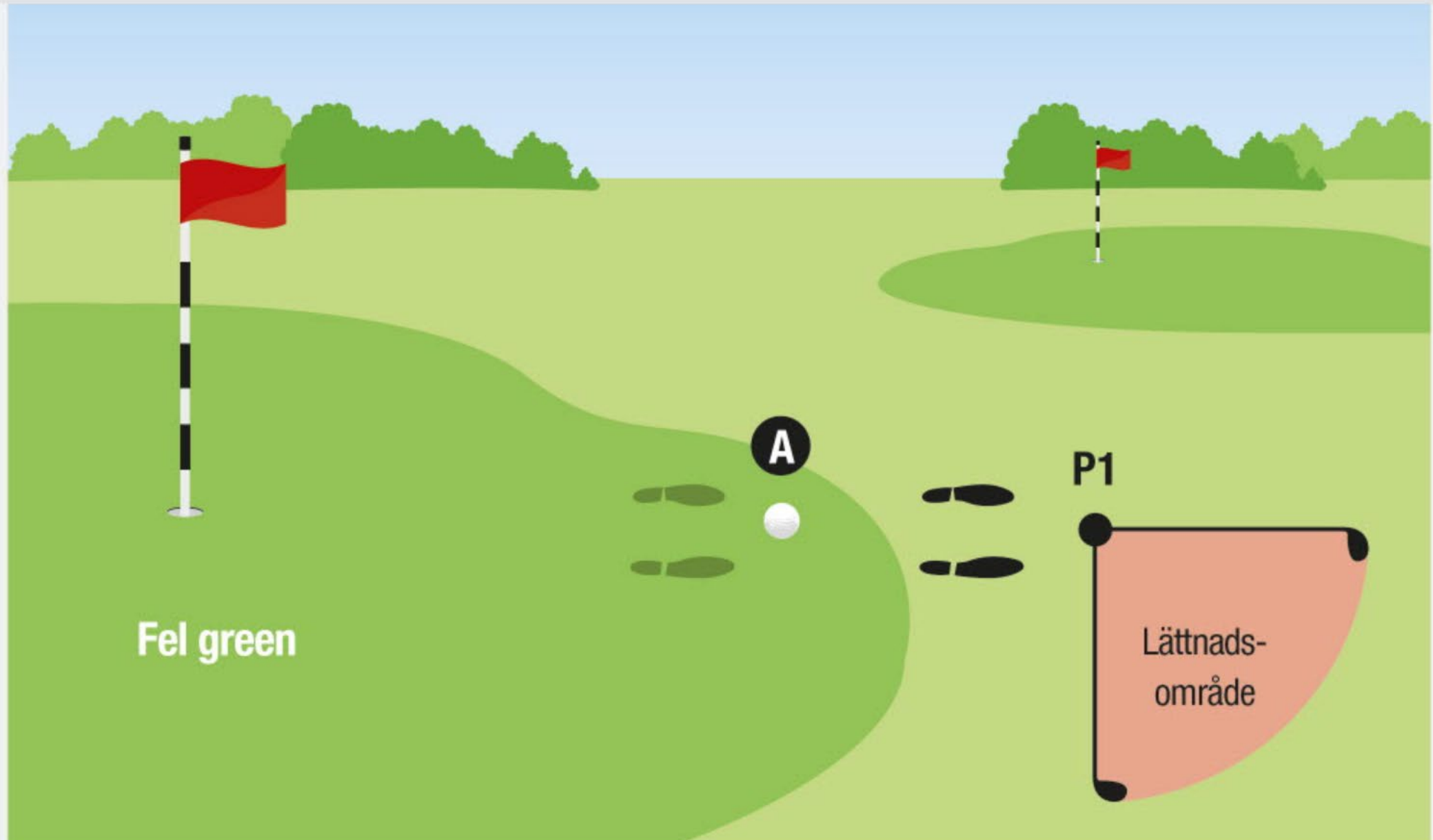
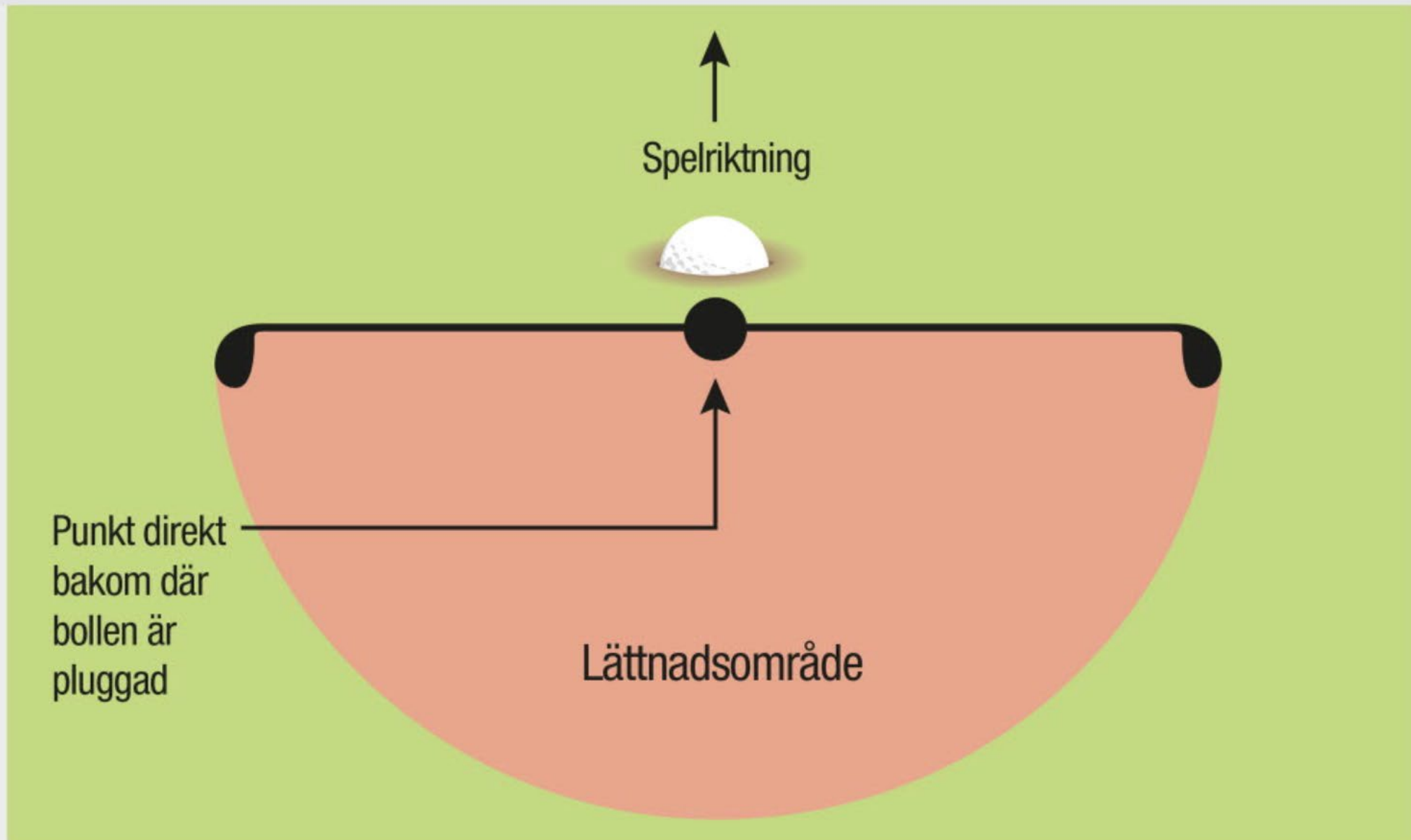


FIG. 16.3b: LÄTTNAD UTAN PLIKT FÖR PLUGGAD BOLL



Banan – elektriska stängsel

Om bollen ligger på banan och inom två klubblängder från ett elektriskt gränsstaket (vitmålade stolpar)

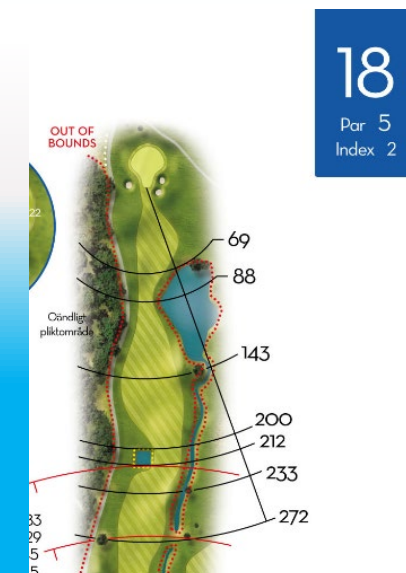

Då får spelaren, utan plikt, ta lättnad enligt Regel 16.1 och då som referenspunkt använda punkten som är två klubblängder från staketet och är på samma avstånd från hålet

Däremot om bollen ligger på banan, t.ex. hål 18 Strand och i närheten av ett elektriskt stängsel. Utanför oändligt pliktområde.

Då får spelaren, utan plikt, ta lättnad enligt Regel 16.1 för oflyttbara tillverkade föremål. och då som referenspunkt använda närmaste punkten för fullständig lättnad.

Om bollen ligger i ett pliktområde, tex hål 13, 14 Strand, där pliktområdet går hela vägen upp till det elektriska gränsstaket

Då får man ingen fri dropp, utan får ta lättnad enligt Regel 17,1 med 1 slags plikt.



Speciella eller tvingande lätttnadsförfaranden

Områden/hästhagar inom det röda pliktområdet definierat av röda pinnar med grön topp

HUSBYBANAN

till höger om fairway efter driving range på hål 1,

bakkant av green på hål 6,

vänster om fairway på hål 12,

bakkant av green på hål 13 och

vänster om fairway på hål 15 är spelförbudzoner.



När en boll är i spelförbudzoner inne i pliktområdet **får bollen inte spelas** som den ligger och lättnad för störande inverkan av spelförbudzonen måste tas enligt Regel 17.1e. b.

Då boll hamnar i spelförbudzonen på hål 6 eller hål 13 får spelaren välja att droppa i droppzonen eller fortsätta enligt Regel 17.1d. Droppzonen är markerad med vita markeringar. Boll som droppas skall ta mark i droppzonen och stanna där

FIG. 16.1a: NÄR LÄTTNAD ÄR TILLÅTEN FÖR ONORMALA BANFÖRHÅLLANDEN

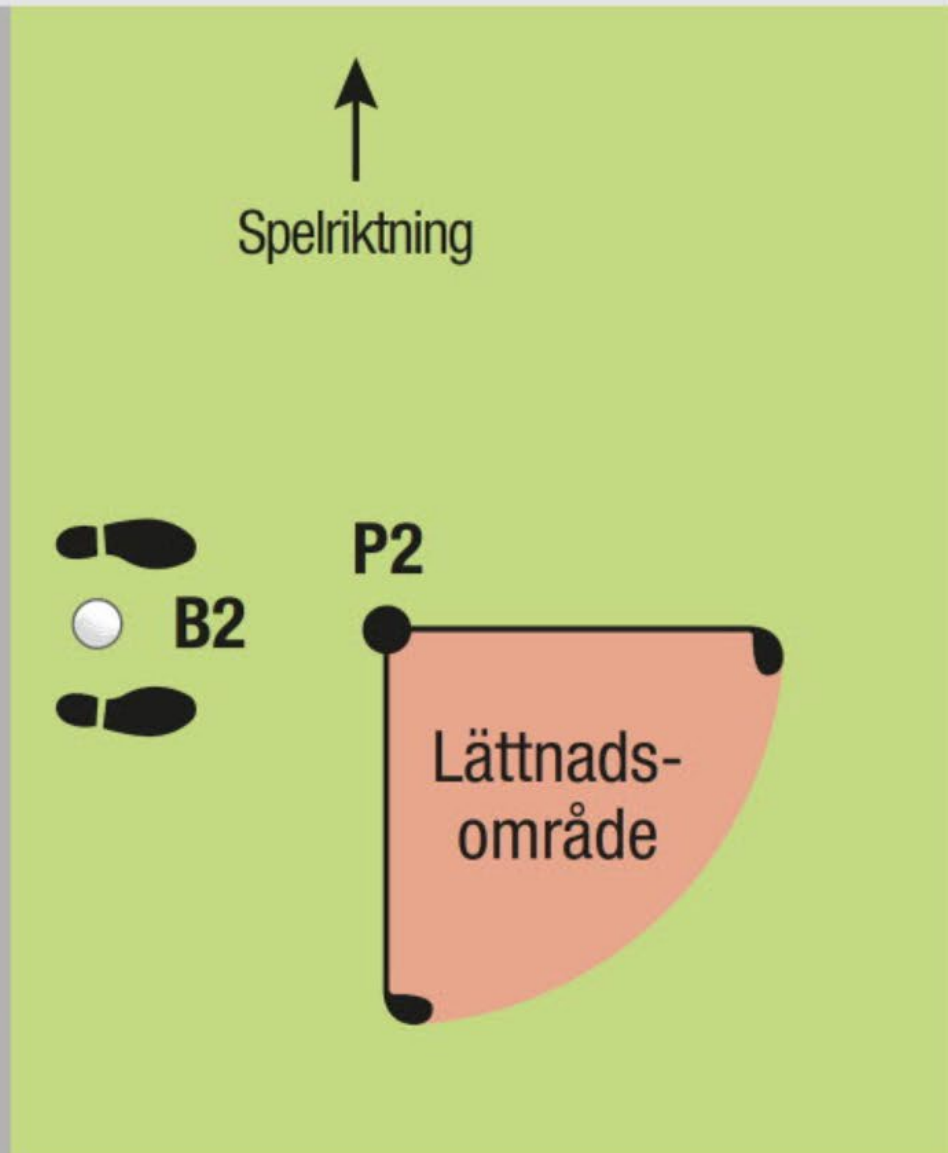


FIG. 16.1b: LÄTTNAD UTAN PLIKT FRÅN ONORMALA BANFÖRHÅLLANDEN PÅ SPELFÄLTET

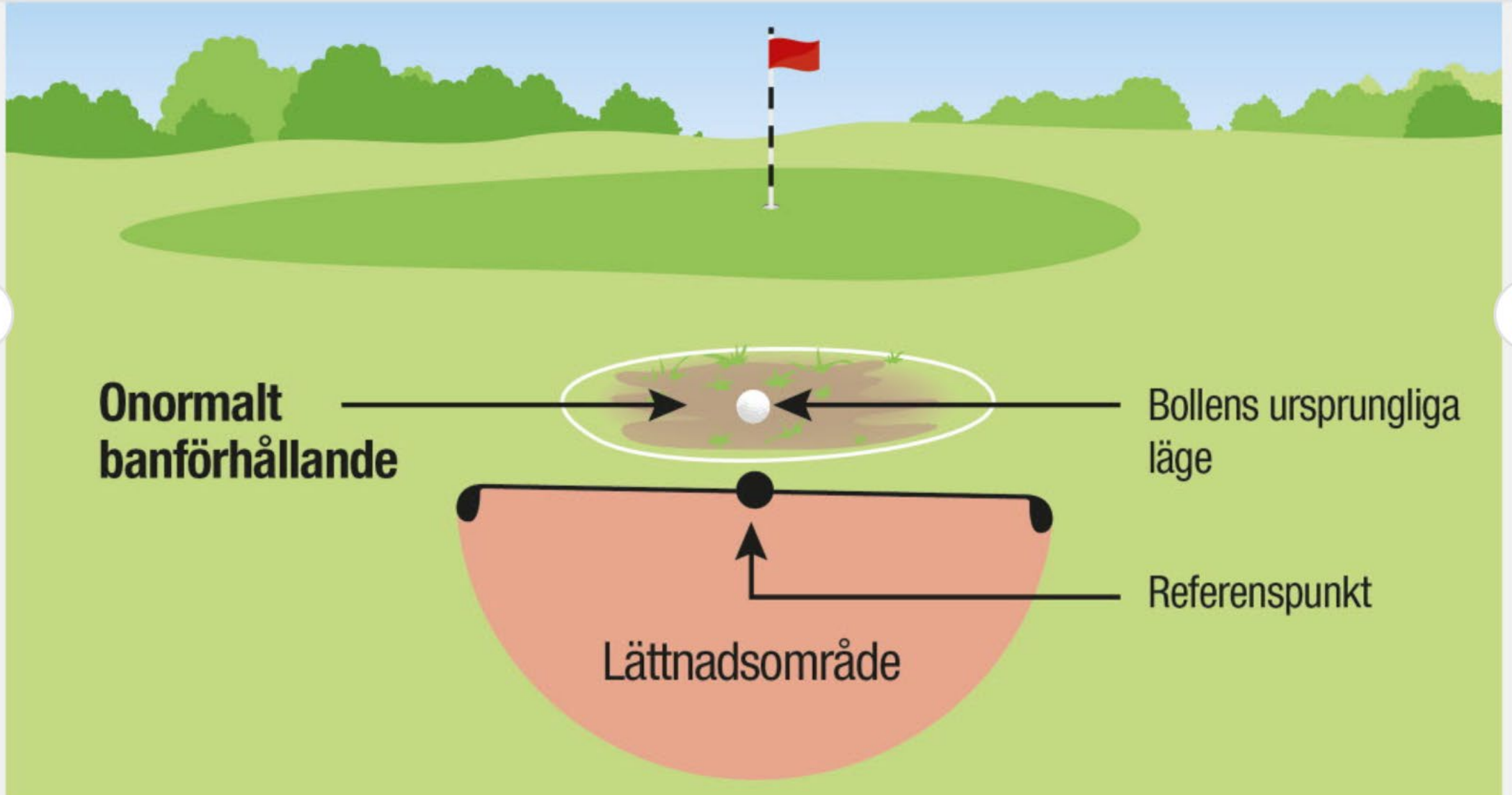


FIG. 16.1c: LÄTTNAD FRÅN ONORMALA BANFÖRHÅLLANDEN I BUNKER

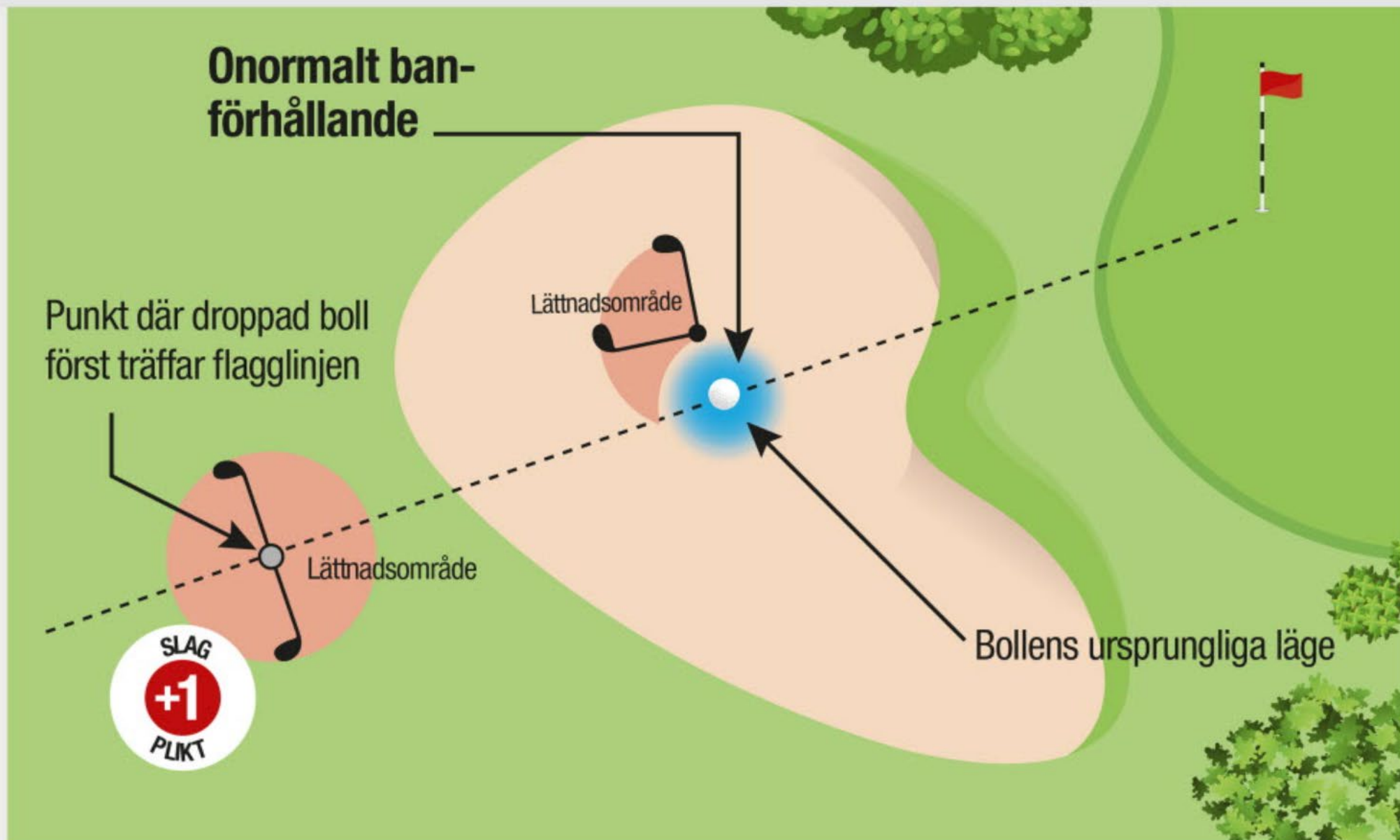


FIG. 16.1d: LÄTTNAD UTAN PLIKT FRÅN ONORMALA BANFÖRHÅLLANDEN PÅ GREEN

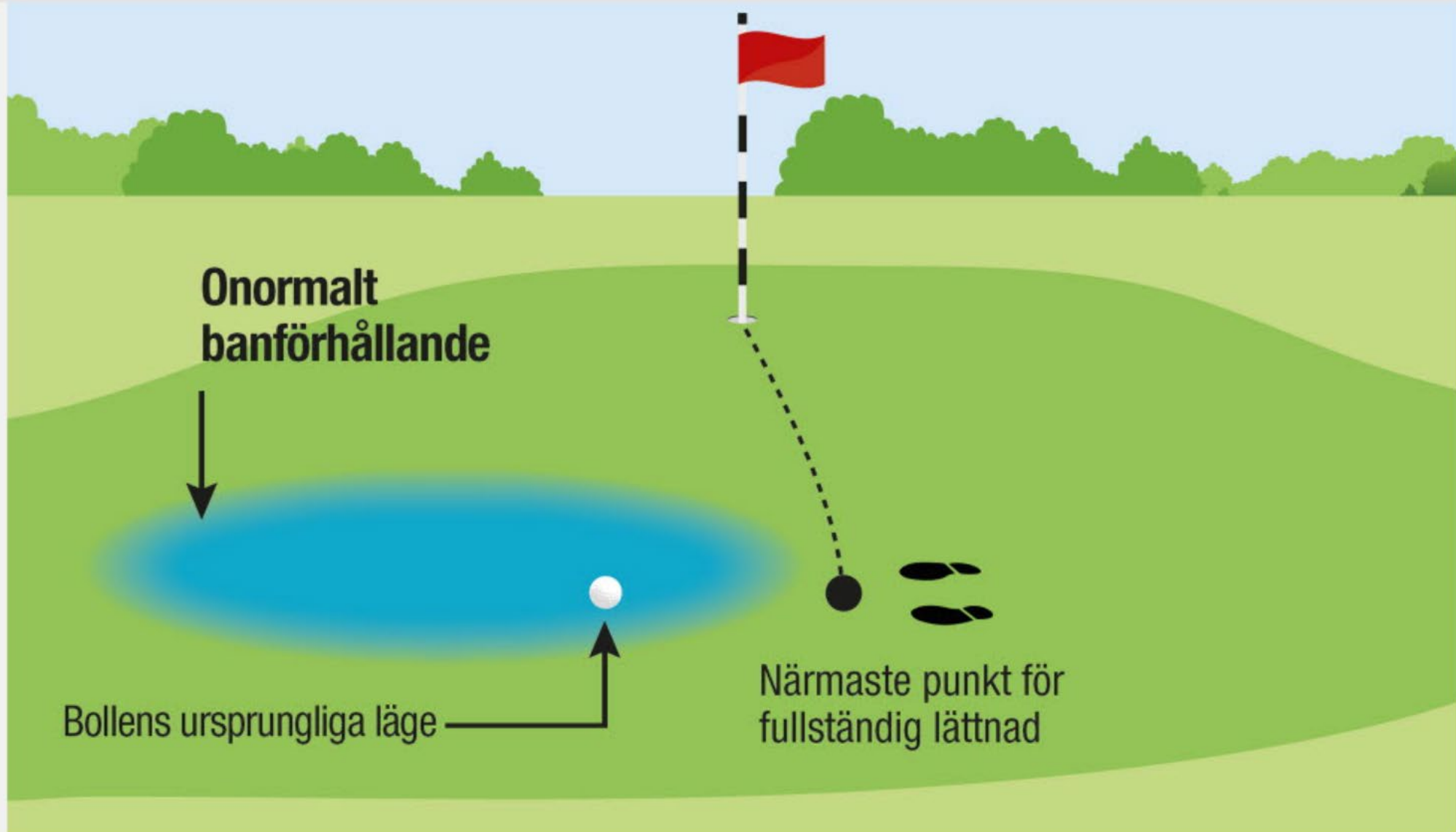
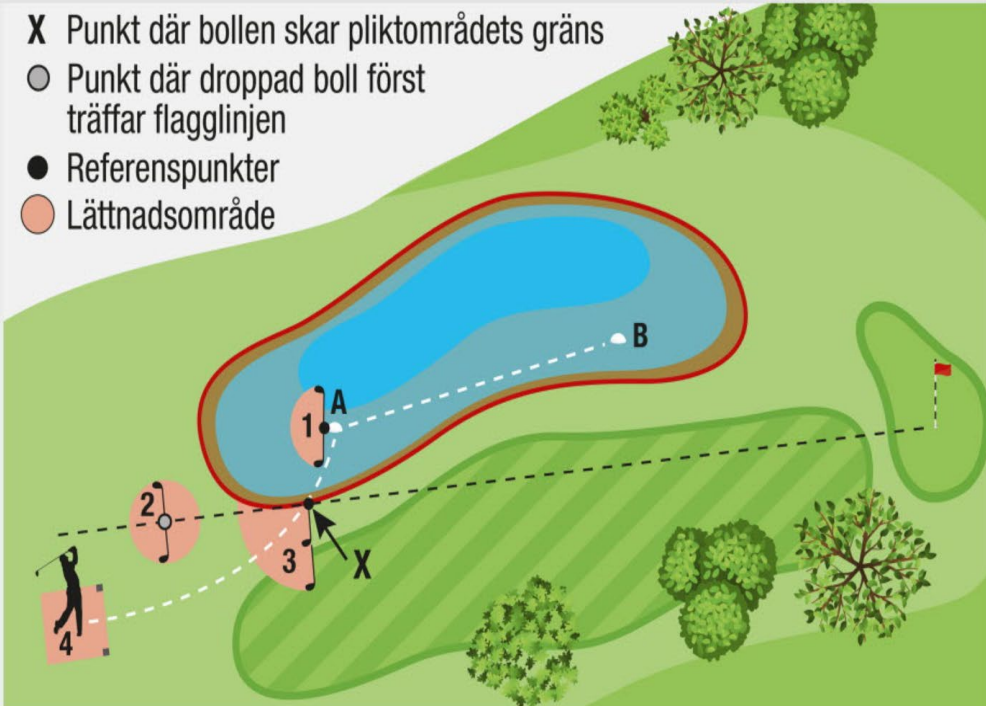


FIG. #1 17.2a: BOLL SOM SPELATS FRÅN PLIKTOMRÅDE STANNAR I SAMMA PLIKTOMRÅDE

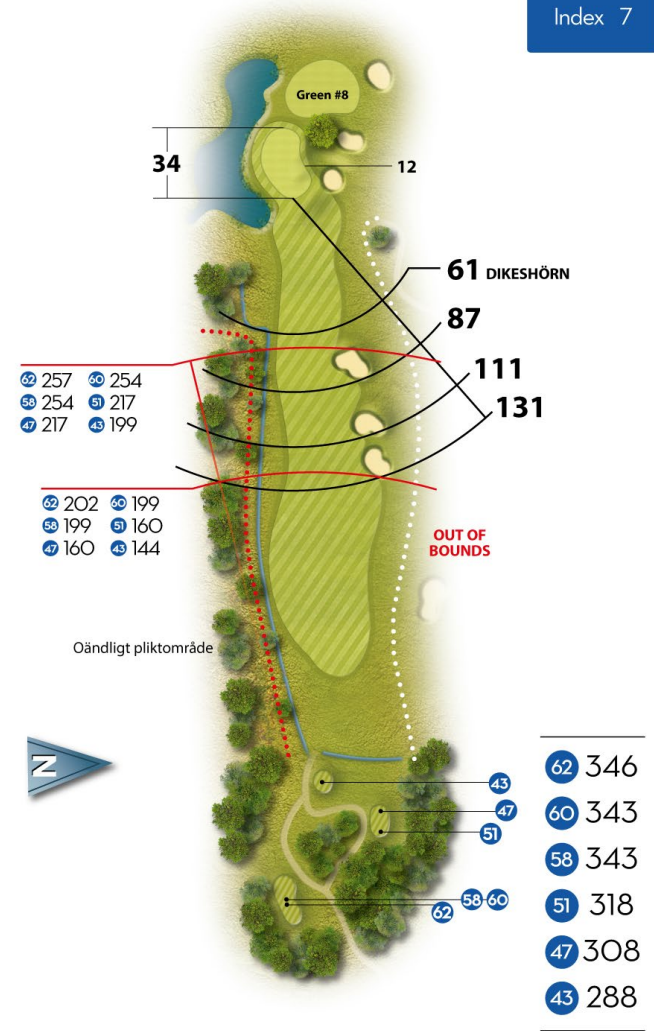
- X Punkt där bollen skar pliktområdets gräns
- Punkt där droppad boll först träffar flagglinjen
- Referenspunkter
- Lättnadsområde



Tyck till

Behöver du hjälp?

4
Par 4
Index 7



Matchspel

Under spelets gång måste motspelaren uppge rätt antal slag, både slag och pliktslag
Om en spelare inte svarar på motspelarens begäran, betraktas detta som att uppge felaktigt antal slag.

Spelaren får då den **allmänna plikten (förlust av hål)**, om inte spelaren rättar till sitt misstag i tid.

Om en spelare uppger en felaktig handicap antingen före eller under matchen och inte rättar till sitt misstag innan motspelaren slår sitt nästa slag.

* Uppgiven handicap för hög. *Spelaren blir **diskvalificerad** om detta påverkar det antal slag som spelaren ger eller får. Om det inte gör det, blir det ingen plikt.*

* Uppgiven handicap för låg. *Det blir ingen plikt, och spelaren måste använda sig av den uppgivna lägre handicapen för att beräkna antalet slag som spelaren ger eller får.*

Ställning i matchen. Spelarna förväntas veta ställningen i matchen – d v s om någon av dem leder med ett visst antal hål eller om matchen är lika.

Om spelarna av misstag är överens om en ställning i matchen som är felaktig:

- kan de korrigera ställningen i matchen, innan någon av spelarna slår ett slag för att starta ett annat hål eller, om det rör sig om det sista hålet i matchen, innan resultatet är slutgiltigt (se [Regel 3.2a\(5\)](#)).

Matchspel – skänkningar

Spelare får skänka slag, hål eller matchen.

Skänka nästa slag. Detta är tillåtet när som helst, innan motspelarens nästa slag slås. Motspelaren har då avslutat hålet med en score som tar med detta skänkta slag, och vem som helst får ta bort bollen.

Om motspelaren lyfter sin boll i strid med reglerna på grund av att spelarens yttrande eller handling rimligen missuppfattats som en skänkning av nästa slag, hålet eller matchen, blir det ingen plikt och bollen måste återplaceras på dess ursprungliga punkt (som, om den inte är känd, måste uppskattas) (se [Regel 14.2](#)). En skänkning är slutgiltig och kan inte avböjas eller återtats.

Skänka ett hål. Detta är tillåtet när som helst, innan hålet är avslutat (se [Regel 6.5](#)), och även innan spelarna startar hålet.

Skänka matchen. Detta är tillåtet när som helst, innan matchen är avgjord) och även innan spelarna påbörjar matchen.

Däremot får inte En spelare och en motspelare komma överens om att skänka hål till varandra i syfte att förkorta matchen. Om de gör så och vet att detta inte är tillåtet blir de **diskvalificerade**.

Robotgräsklippare

Här är några regelsituationer som kan vara bra att ha koll på när det gäller robotgräsklippare ute på banan.

Boll i vila:

Roboten knuffar bort bollen

Bollen återplaceras på den uppskattade punkten där bollen låg. **Regel: 9.6**

Om bollen är trasig eller inte går att få tag på inom några sekunder, får spelaren ta en annan boll. **Regel: 14.2**

Roboten trycker ner bollen i marken eller Roboten kör sönder bollen

Om läget har förändrats skall bollen eller en annan boll placeras på den närmaste platsen inom en klubblängd som mest liknar det ursprungliga läget. **Regel: 14.2**

Roboten står still och spelaren störs av den i stans eller sving

Roboten är ett oflyttbart tillverkat föremål och lättnad får tas enligt **Regel: 16.1** Sök närmaste punkt för lättnad och droppa i ett lättnadsområde omen klubblängd.

Boll i rörelse:

Bollen träffar roboten och studsar i väg

Bollen spelas där den hamnar. **Regel: 11.1**

Bollen hamnar ovanpå eller under roboten och följer med den

Bollen eller en annan boll droppas på den uppskattade punkten rakt under där den först hamnade i/under roboten. Lättnadsområde om en klubblängd. **Regel: 11.1**

Bollen hamnar på, eller under roboten som står still

Roboten är ett oflyttbart tillverkat föremål och lättnad får tas enl. **Regel: 16.1e** Sök närmaste punkt för lättnad och droppa i ett lättnadsområde om en klubblängd.

Slutligen ett litet Tips

Uppdaterad app – Min Golf



- Appen är ett **komplement** till "gamla" Min Golf.

Min Golf Bokning går att ladda ner till [iPhone](#) och [Android](#).

Boka starttider, både som medlem och gäst.

Man kan även

- ✓ Betala greenfee
- ✓ Boka och betala golfbil
- ✓ Få pushnotiser om kommande bokningar
- ✓ Ankomstregistrera
- ✓ Registrera handicapronder

Men framför allt ... ladda ner regelappen direkt till mobilen.

✓ Appen Regler för golfspel finns att ladda ner gratis till Android och iPhone.

✓ Webbversionen är också kostnadsfri och finns på [R&A:s hemsida](#).